



# KAISER®

MODELO: MSA-7908RED

Altavoces acústicos montados en caja acústica (bafle) boombox 8" (20,32 cm)

**CARGUE  
8 HORAS  
ANTES DE  
USARSE POR  
PRIMERA  
VEZ**



Debido a actualizaciones puede existir diferencia dentro del manual, por lo tanto favor de consultar nuestra página web: <https://www.mitsu.com/> para obtener la última versión

**Las imágenes son representativas, los colores y el diseño pueden variar**

Leer completo el manual antes de usar este producto por primera vez

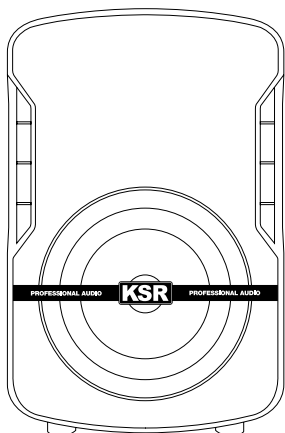


## BIENVENIDOS

Gracias por adquirir el nuevo producto KAISER®, estamos seguros que te encontrarás muy satisfecho con la compra



## CONTENIDO



1



2



3



4

1. Bafle recargable (1 pieza)
2. Control remoto (1 pieza)

3. Micrófono alámbrico (1 pieza)
4. Adaptador de corriente (1 pieza)

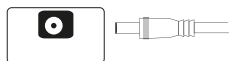


## ¿CÓMO CARGAR?



- Colocar todos los interruptores en OFF
- Verificar que el volumen está en el nivel más bajo
- Asegurarse que el voltaje al que se conectará sea compatible con el voltaje requerido por el equipo

1. Conectar el adaptador a la corriente eléctrica y a su vez al bafle, dejar cargar durante 8 horas antes de encenderlo por primera vez



2. Después de haber dejado cargar la batería por primera vez, ya puede presionar el interruptor ON para encender el equipo



PODER

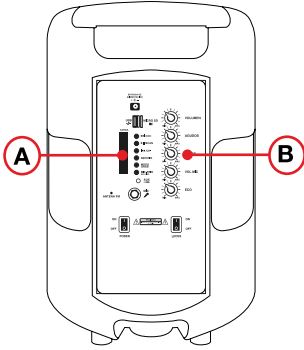
3. Para maximizar la vida útil de la batería, conectar a la toma corriente cuando esté baja, hasta 6 horas de recarga (ver LED carga). Puede seguir en uso mientras está conectada



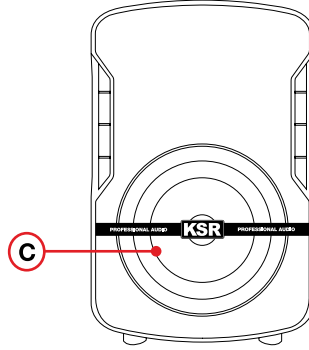
Si el uso del equipo es esporádico se recomienda cargar la batería totalmente al menos cada 30 días



## DESCRIPCIÓN GENERAL



- A)** DISPLAY CON BOTONES DE REPRODUCCIÓN  
**B)** PANEL DE CONTROL



**C)** WOOFER



**D)** CONTROL REMOTO

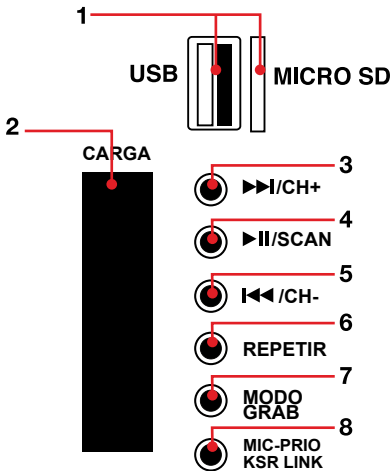


**E)** MICRÓFONO ALÁMBRICO



## FUNCIONAMIENTO

**A)** DISPLAY CON BOTONES DE REPRODUCCIÓN



1. PUERTOS USB Y MICRO SD  
Reproduce los archivos de sonido almacenados

2. DISPLAY. Muestra lo que se está reproduciendo y LED de carga de la batería

3. BOTÓN >>>. Pista siguiente / estación siguiente

4. BOTÓN >>>. Reproducir / pausar / escaneo FM


5. BOTÓN <<<. Pista anterior / estación anterior

6. REPETIR. Repite las pistas

7. MODO. Seleccionar el modo de operación (Modo Auxiliar, Micro SD, USB, Bluetooth® o Radio), presionar varias veces hasta que en la pantalla se indique el deseado

## MODO AUXILIAR

- Conectar el MP3 a la entrada 3,5 mm



**NOTA: no incluye el cable 3,5 a 3,5 mm**

- Presionar MODO hasta que en la pantalla se indique AUX

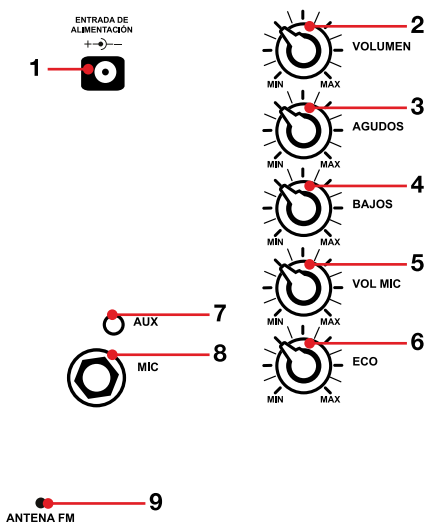
## MODO MP3

- Presionar MODO hasta que en la pantalla se indique MP3
- Conectar memoria USB o micro SD

## MODO BLUETOOTH®

- Presionar MODO hasta que en la pantalla se indique BLUE la señal de luz para Bluetooth® parpadea y el woofer emitirá una alarma

## **B** PANEL DE CONTROL



- Activar en el dispositivo móvil (Celular, Tablet, Laptop o Reproductor MP3) la función Bluetooth®, buscar MSA- 7908RED y vincular, si requiere contraseña introducir "0000"

## MODO GRABAR

- Al insertar una memoria USB / Micro SD. Presionar durante 5 segundos este botón para grabar

8. MIC. PRI. Deja la voz del micrófono en primer plano y la reproducción de música en segundo

## MODO KAISER-LINK

- Ambos bafles deberán estar en el modo Bluetooth® y mantener presionado el botón KSR LINK durante 5 segundos y se emparejarán automáticamente

## 1. ENTRADA DE ALIMENTACIÓN

2. PERILLA VOLUMEN MAESTRO  
Ajusta el volumen general

3. AGUDOS. Ajusta el nivel de alta frecuencia. Ecuiliza el sonido con este control de tonos

4. BAJOS. Ajusta el nivel de baja frecuencia. Ecuiliza el sonido con este control de tonos

5. VOLUMEN PARA EL MICRÓFONO  
Controla el volumen del micrófono

6. ECO MIC. Efecto de sonido de micrófono

7. ENTRADA AUXILIAR 3,5 mm  
Reproduce dispositivos de audio (ver Modo Auxiliar)

8. ENTRADA 6,3 mm. Para micrófonos alámbricos

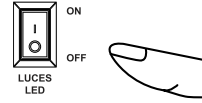
9. ANTENA FM



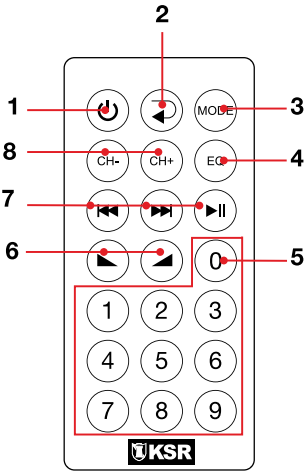
- Permanecer expuesto de manera continua a niveles de presión de audio que superan los 100 dB puede ser causa de la pérdida total del oído. Algunos sistemas de sonido pueden generar niveles superiores a los 130 dB

## C WOOFER

Encender el switch de LED para que el woofer prenda y destelle (panel trasero)



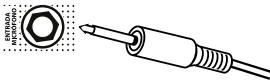
## D CONTROL REMOTO




1. ENCENDIDO
2. REPETIR
3. MODO
4. ECUALIZADOR
5. SELECTOR NÚMÉRICO
6. VOLUMEN
7. BOTONES DE REPRODUCCIÓN
8. CAMBIO DE ESTACIONES

## E MICRÓFONO

1. Conectar el micrófono al bafle



2. Deslizar el switch del micrófono para encenderlo





## ESPECIFICACIONES

### **Bafle:**

**Alimentación:** 7,4 Vcc 1 800 mAh (batería recargable)

**Recarga:** 9 Vcc 2 A

**Potencia RCM:** 20 W

**Woofers:** 8" (20,32 cm)

**Impedancia:** 4 Ohms

**Respuesta en frecuencia:** 50 Hz - 20 kHz

**Sensibilidad:**  $\leq 80$  dB

**Versión del Bluetooth®:** 5.0

**Rango de frecuencia:** 2,4 GHz

**Rango de alcance Bluetooth®:** hasta 10 metros probado en una línea sin obstrucciones, bajo condiciones óptimas

### **Adaptador:**

**Entrada:** 100 - 240 Vca 50 - 60 Hz 0,625 A

**Salida:** 9 Vcc 2 A

Nivel de volumen	Duración de batería
25% volumen	3,5 horas
50% volumen	2 horas
100% volumen	1,5 horas



## IMPORTANTE



Este aparato no debe quedar expuesto a goteo o salpicadura por líquidos  
No usar solventes o limpiadores petroquímicos para limpiar



No exponer el equipo ni sus accesorios al polvo, fuentes de calor, humo o vapor



No intentar abrir el equipo, puede ocasionar un mal funcionamiento y se anulará la garantía



El funcionamiento se verá afectado en un ambiente magnético



Evitar colocar frente a paredes o en esquinas, esto puede generar una distorsión en el sonido



Voltaje peligroso



Colocar en superficies estables



No acercar el micrófono al altavoz, se puede dañar el equipo

*El aparato no debe quedar expuesto a goteo o salpicaduras por líquidos*

*Bluetooth®: \* "Para su uso en México, la operación de este equipo está sujeta a las siguientes dos condiciones:*

*(1) Es posible que este equipo o dispositivo no cause interferencia perjudicial y*

*(2) Este equipo o dispositivo debe aceptar cualquier interferencia incluyendo la que pueda causar su operación no deseada"*

# PÓLIZA DE GARANTÍA

**PRODUCTO:** Altavoces acústicos montados en caja acústica (bafle)  
boombox 8 " (20,32 cm)

**MODELO:** MSA-7908RED

**MARCA:** KAISER®

El producto que usted ha adquirido cuenta con una garantía de 3 meses por defectos de fabricación, a partir de la fecha de adquisición otorgada por:  
**QUALITY TOOLS, S.A. DE C.V.**

## CONDICIONES:

1. Para hacer efectiva esta garantía, usted debe presentar la póliza de garantía debidamente llenada y sellada por la tienda o unidad vendedora, o la factura o el recibo o comprobante, junto con el producto en el **CENTRO DE SERVICIO** o en el lugar donde fue adquirido
2. La empresa se compromete a reparar todo el producto o a cambiar las piezas y componentes defectuosos que se llegaran a requerir, sin ningún cargo para el consumidor, incluyendo la mano de obra, siempre y cuando la falla sea atribuible a algún defecto de fabricación
3. Los gastos de transportación derivados del cumplimiento con esta póliza dentro de la red de servicio corren sin ningún cargo para el consumidor
4. El tiempo de reparación en ningún caso será mayor de 30 días hábiles contados a partir de la recepción del producto en cualquiera de los sitios donde pueda hacerse efectiva la garantía; transcurrido este término **QUALITY TOOLS, S.A. DE C.V.** procederá a efectuar el cambio por un producto nuevo o equivalente
5. Se pueden adquirir refacciones, partes, componentes, consumibles y accesorios, en el **CENTRO DE SERVICIO** indicado en la parte final de esta póliza de garantía

## ESTA GARANTÍA NO SERÁ VÁLIDA EN LOS SIGUIENTES CASOS:

1. Cuando el producto ha sido utilizado en condiciones distintas a las normales
2. Cuando el producto no se haya utilizado de acuerdo al instructivo del que se acompaña el producto adquirido
3. Cuando el producto ha sido alterado o reparado por personas ajenas a **QUALITY TOOLS, S.A. DE C.V.**

En caso de extravío de la póliza de garantía, se puede solicitar la reposición en la tienda donde adquirió el producto

**IMPORTADOR:** **QUALITY TOOLS, S.A. DE C.V.**

Puerto Ángel No. 128, Col. Ampliación Casas Alemán, Alcaldía Gustavo A. Madero, C.P. 07580, Ciudad de México. R.F.C.: QTO080617LR2

**CENTRO DE SERVICIO:** **QUALITY TOOLS**

Pelícano No. 79, Col. Granjas Modernas, Alcaldía Gustavo A. Madero, C.P. 07460, Ciudad de México. Tel: 5118 4950 Ext: 1246

### DATOS DEL DISTRIBUIDOR

Nombre: \_\_\_\_\_

Domicilio: \_\_\_\_\_

Producto: \_\_\_\_\_

Fecha de compra: \_\_\_\_\_

SELLO DE LA TIENDA