



**MODELO: MH-9093SL**

**AUDÍFONO BLUETOOTH®**



Debido a actualizaciones puede existir diferencia dentro del manual, por lo tanto favor de consultar nuestra página web: <https://www.mitzu.com> para obtener la última versión

**Las imágenes son representativas, los colores y el diseño pueden variar**

\*Leer completo el manual antes de usar este producto por primera vez

[www.mitzu.com](http://www.mitzu.com)

[/Mitzu\\_Corp](#)

[f /Mitzu.Corp](#)

[/MitzuCorp](#)



# BIENVENIDOS

Gracias por adquirir el nuevo producto MITZU®, estamos seguros que te encontrarás muy satisfecho con la compra



## CONTENIDO



1. Audifonos (1 pieza)
2. Cable cargador micro USB - USB (1 pieza)
3. Cable 3,5 a 3,5 mm (1 pieza)



## ¿CÓMO CARGAR?



- Asegurarse que el voltaje al que se conectará sea compatible con el voltaje requerido por el equipo
- Verificar que el volumen esté en el nivel más bajo conectándolo a tu dispositivo a través de Bluetooth®

1. Ubicar el puerto micro USB en el auricular izquierdo, conectar con el cable cargador a la corriente eléctrica durante 1.5 horas aproximadamente, tanto por primera vez, como posteriormente.



El cable de alimentación USB se puede conectar a un cargador de pared (no incluido)

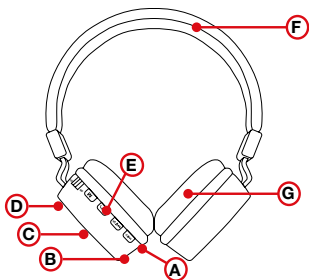
2. Para encender el equipo se debe posicionar en ON el botón de encendido



3. Para maximizar la vida útil de la batería, conectar a la toma corriente cuando esté baja, se recarga aproximadamente en 1.5 horas



## DESCRIPCIÓN GENERAL



- A) Entrada micro USB
- B) Entrada 3,5 mm
- C) LED indicador
- D) Puerto micro SD
- E) Controles
- F) Diadema
- G) Almohadilla



## FUNCIONAMIENTO

### (B) ENTRADA 3,5 mm

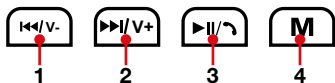
Los audífonos se pueden conectar al dispositivo de audio con el cable 3,5 mm a 3,5 mm, cuando estos se han quedado sin batería



### (C) LUZ LED

1. Carga: LED en estado de carga se ilumina en rojo. Cuando está completamente cargado, se apaga
2. Encendido: el indicador LED azul se enciende
3. Apagado: el indicador LED de estado se apaga
4. Estado del enlace: LED verde y azul se encienden rápidamente alternando el flash
5. Estado de espera: el indicador LED azul se enciende
6. Estado conectado: el indicador LED azul se enciende
7. Usando el Modo Bluetooth®: la luz LED azul se enciende
8. Modo de radio: la luz LED verde se enciende
9. Modo tarjeta micro SD: la luz LED verde parpadea cada 4 segundos
10. Modo de entrada auxiliar: el audífono se apaga automáticamente, la luz LED se apaga

## E CONTROLES



### 1. RETROCEDER/BAJAR VOLUMEN/ CAMBIAR ESTACIÓN

#### RETROCEDER

- Presionar 1 vez para regresar a la canción anterior

#### BAJAR VOLUMEN

- Mantener presionado para disminuir el volumen

#### CAMBIAR ESTACIÓN

- Presionar 1 vez para regresar a la estación anterior



-Escuchar a niveles muy altos de audio, puede ser causa de la pérdida total del oído

### 2. AVANZAR/SUBIR VOLUMEN/ CAMBIAR ESTACIÓN

#### AVANZAR

- Presionar 1 vez para pasar a la canción siguiente

#### SUBIR VOLUMEN

- Mantener presionado para subir el volumen

#### CAMBIAR ESTACIÓN

- Presionar 1 vez para pasar a la estación siguiente

### 3. REPRODUCIR/PAUSAR/ CONTESTAR/COLGAR/LLAMAR/ BUSQUEDA DE ESTACIONES

#### REPRODUCIR/PAUSAR

- Presionar 1 vez para reproducir o pausar música una vez

vinculado el dispositivo móvil o al insertar una tarjeta micro SD con archivos de música

#### CONTESTAR/COLGAR/LLAMAR

- Presionar 1 vez para contestar cuando se recibe una llamada
- Presionar 1 vez para colgar
- Presionar dos veces para remarcar el último número saliente



No todos los teléfonos soportan estas funciones

#### BÚSQUEDA DE ESTACIONES

- Presionar 1 vez para la búsqueda automática de estaciones

### 4. MODO

- Mantener presionado para cambiar de modo según se requiera Bluetooth®, MP3, radio FM

#### BLUETOOTH®

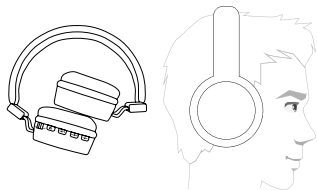
- Activar en el dispositivo móvil (celular, tablet, laptop o reproductor MP3) la función Bluetooth®, buscar MH-9093 y vincular, si requiere contraseña introducir “0000”

#### MODO MP3

- Insertar una tarjeta micro SD, soporta hasta 32 Gb

## F DIADEMA

Audífonos de diadema plegadiza y ergonómica, colocar el auricular (L) en el oído izquierdo y (R) de lado derecho





## ESPECIFICACIONES

**Alimentación:** 3,7 Vcc 250 mAh (Batería recargable)

**Recarga:** 5 Vcc 85 mAh (Puerto USB)

**Tipo de batería:** Litio

**Tiempo de recarga:** 1.5 horas (aproximadamente)

**Frecuencia de respuesta:** 20 Hz-20,000 Hz

**Impedancia:** 32  $\Omega$

**Sensibilidad:** 116 dB

**Compatibilidad:** AVRCP1.2/1.3, HFP1.5/1.6, AVRCP1.3/1.4 y HSP1.0

**Diámetro bocina:**  $\varnothing$  40 mm

**Unidad de micrófono:**  $\varnothing$  10 mm

**Soporta micro SD:** 32 GB (máximo)

**Versión de Bluetooth®:** 4.2

**Rango de frecuencia Bluetooth®:** 2.4 GHz






**Rango de alcance Bluetooth®:** hasta 10 metros probado en una línea sin obstrucciones, bajo condiciones óptimas

Nivel de volumen	Duración de batería
25%	9 horas
50%	8 horas
100%	4 horas

Tiempo conversación	5 horas
Reproducción música	5 horas
En espera	30 horas



## IMPORTANTE

-  Evitar poner los audífonos cerca del agua para no dañar el sonido del audio
-  No intentar abrir el equipo, puede ocasionar un mal funcionamiento y se anulará la garantía
-  El funcionamiento se verá afectado en un ambiente magnético
-  No exponer a temperaturas inferiores a -10 °C o superior a 60 °C
-  Por seguridad no usar auriculares en entornos peligrosos, mientras se conduce o realizan actividades que requieren de atención

*Bluetooth®: \* "Para su uso en México, la operación de este equipo está sujeta a las siguientes dos condiciones:*

*(1) Es posible que este equipo o dispositivo no cause interferencia perjudicial y*

*(2) Este equipo o dispositivo debe aceptar cualquier interferencia incluyendo la que pueda causar su operación no deseada"*

*Este producto no debe de ser utilizado por personas (incluyendo niños sin supervisión adulta) con capacidades físicas, sensoriales o mentales diferentes, o que carezcan de experiencia o conocimiento en el manejo de estos dispositivos, a menos que estén bajo supervisión de una persona responsable de su seguridad*

*Los niños deben supervisarse para que no jueguen con el aparato*

*Conservar el empaque para hacer válida esta garantía*

# PÓLIZA DE GARANTÍA

**PRODUCTO:** AUDÍFONO BLUETOOTH®

**MODELO:** MH-9093SL

**MARCA:** MITZU®

El producto que usted ha adquirido cuenta con una garantía de 3 meses por defectos de fabricación, a partir de la fecha de adquisición otorgada por: QUALITY TOOLS, S.A. DE C.V.

## CONDICIONES

1. Para hacer efectiva esta garantía, usted debe presentar la póliza de garantía debidamente llenada y sellada por la tienda o unidad vendedora, o la factura o el recibo o comprobante, junto con el producto en el CENTRO DE SERVICIO o en el lugar donde fue adquirido.
2. La empresa se compromete a reparar todo el producto o a cambiar las piezas y componentes defectuosos que se llegarán a requerir, sin ningún cargo para el consumidor, incluyendo la mano de obra, siempre y cuando la falla sea atribuible a algún defecto de fabricación.
3. Los gastos de transportación derivados del cumplimiento con esta póliza dentro de la red de servicio corren sin ningún cargo para el consumidor.
4. El tiempo de reparación en ningún caso será mayor de 30 días hábiles contados a partir de la recepción del producto en cualquiera de los sitios donde pueda hacerse efectiva la garantía; transcurrido este término QUALITY TOOLS, S.A. DE C.V. procederá a efectuar el cambio por un producto nuevo o equivalente.
5. Se pueden adquirir refacciones, partes, componentes, consumibles y accesorios, en el CENTRO DE SERVICIO indicado en la parte final de esta póliza de garantía.

## ESTA GARANTÍA NO SERÁ VÁLIDA EN LOS SIGUIENTES CASOS:

1. Cuando el producto ha sido utilizado en condiciones distintas a las normales.
2. Cuando el producto no se haya utilizado de acuerdo al instructivo del que se acompaña el producto adquirido.
3. Cuando el producto ha sido alterado o reparado por personas ajenas a QUALITY TOOLS, S.A. DE C.V.

En caso de extravío de la póliza de garantía, se puede solicitar la reposición en la tienda donde adquirió el producto.

**IMPORTADOR:** QUALITY TOOLS, S.A. DE C.V. Puerto Ángel N° 128, Col. Ampliación Casas Alemán, Alcaldía Gustavo A. Madero, C.P. 07580 Ciudad de México R.F.C.: QTO080617LR2

**CENTRO DE SERVICIO:** QUALITY TOOLS. Pelicano No.79, Col. Granjas Modernas, Alcaldía Gustavo A. Madero, C.P. 07460, Ciudad de México Tel: 5118 4950 Ext: 1246

## DATOS DEL DISTRIBUIDOR

Nombre: \_\_\_\_\_

Domicilio: \_\_\_\_\_

Producto: \_\_\_\_\_

Fecha de compra: \_\_\_\_\_

SELLO DE LA TIENDA