

**green leaf**

**BOCINA PORTÁTIL  
BLUETOOTH®**



**GLB-3001WH**



Debido a actualizaciones puede existir diferencia dentro del manual, por lo tanto favor de consultar nuestra página web: <https://www.mitsu.com> para obtener la última versión.

**Las imágenes son representativas, los colores y el diseño pueden variar.**


**Leer completo el manual antes de usar este producto por primera vez.**

## BIENVENIDOS

Gracias por adquirir el nuevo producto GREEN LEAF, estamos seguros que te encontrarás muy satisfecho con la compra.

### El empaque contiene:

1



2



1. Bocina (1 pieza).
2. Cable cargador USB a micro USB (1 pieza).

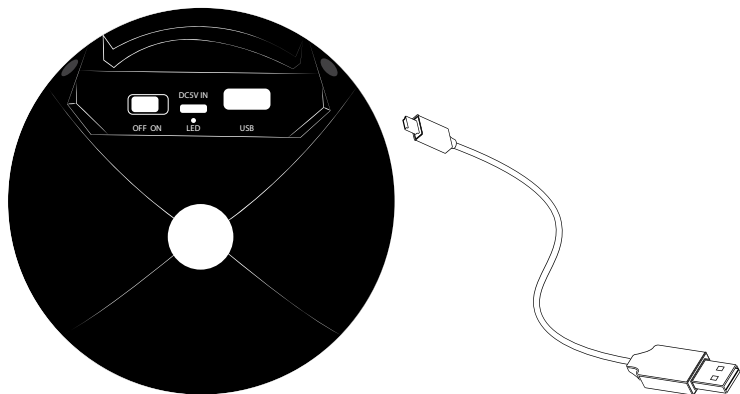
USO



1. Música Bluetooth®.
2. Manos libres.
3. KSR-LINK.
4. Radio.

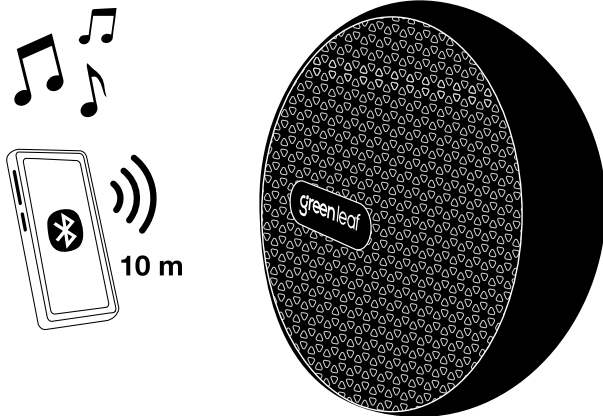
## CARGAR LA BATERÍA

NOTA: Antes de usar, verificar que la bocina este completamente cargada.



1. Insertar el cable micro USB al puerto.
2. Cargar por 4 horas la primera vez y 3 horas subsecuentes.

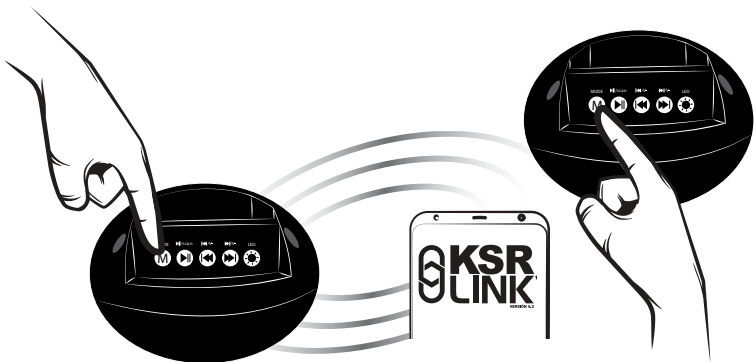
## MÚSICA BLUETOOTH®



1. Usa ON / OFF para encender o apagar la bocina.
2. Ir al Bluetooth® del celular y buscar GLB-3001 para enlazar.
3. La próxima vez que se encienda la bocina se enlazará con el último dispositivo conectado.

## KSR-LINK

NOTA: Sólo se puede enlazar a otra bocina modelo GLB-3001WH que tenga la misma tecnología.



1. Encender ambas bocinas.
2. Para sincronizar dos bocinas al mismo tiempo elige una de ellas y oprime el botón “M” Mode durante varios segundos hasta escuchar un sonido similar a “DING”, esto indicará que las dos bocinas se conectaron de manera correcta (asegurate de que las dos bocinas no estén conectados a otros dispositivos).
3. Cuando la bocina esté conectada a tu dispositivo podrás controlar la música con los diferentes botones, pausar, reproducir, bajar volumen o subirlo, cambiar la canción hacia adelante o hacia atrás.

## LLAMADAS



1. Presiona el botón play / pause para contestar y colgar una llamada.  
La bocina no incluye micrófono.

## **PARTES**

1. Botón ON / OFF: Desliza el botón a ON para prender y a OFF para apagar.
2. Puerto de carga DC 5V: Desde este puerto puedes cargar tu bocina con un cargador Micro USB a USB.
3. Puerto USB: Inserta el USB al puerto y automáticamente reproducirá la música, podrás controlar la música con los diferentes botones, pausar, reproducir, bajar volumen o subirlo, cambiar la canción hacia adelante o hacia atrás.
4. Presiona una vez el botón “V+” para reproducir la siguiente canción y / o subir el volumen de la bocina. Presiona una vez el botón “V-” para regresar la canción y / o bajar el volumen de la bocina.
5. Botón “M”: (modo de reproducción) presiona una vez el botón “M” para cambiar el modo de reproducción Bluetooth® a radio FM.
6. Cuando estés en modo FM, presiona el botón play / pausa para poder escanear los canales disponibles en la radio y así sintonizar el de mejor señal.

## **FUNCIONES DE LUZ**

5 modos de iluminación.

1. Audio rítmico.
2. Cambio de luces lento.
3. Cambio de luces muy lento.
4. Cambio de luces rapido.
5. Cambio con pausa.



## ESPECIFICACIONES



Alimentación: 3,7 Vcc / 500 mAh (batería recargable)

Recarga: 5 Vcc

Potencia rcm (rms): 5 W

Bocina: 3"

Impedancia: 2  $\Omega$

Frecuencia de respuesta: 100 Hz - 20 KHz

Versión del Bluetooth®: 5.3

Rango de frecuencia Bluetooth®: 2,4 G

Rango de alcance Bluetooth®: 10 metros

Nivel de Volumen	Duración de batería
25% volumen	4 horas
50% volumen	2 horas
100% volumen	1 horas



## IMPORTANTE



Durante el uso del equipo, no coloque equipos alrededor del equipo por lo menos a 30 cm de distancia.



Este equipo no presenta ranuras de ventilación.



No debe situarse sobre el aparato fuentes de flamabilidad, tales como velas encendidas.



El aparato no debe exponerse a goteo o el ingreso de agua y no debe situarse objetos llenos de líquidos, como vasos, sobre el aparato.



## ATENCIÓN



Las baterías instaladas únicamente deberán ser remplazadas por personal calificado.



Peligro de explosión si la batería no se reemplaza correctamente.



Reemplazar solamente por el mismo tipo o equivalente.



Las baterías (instaladas) no se deben exponer a calentamiento excesivos tales como rayos solares, fuego o similares.



Este aparato no puede quedar expuesto a goteo o salpicaduras por líquidos.

*Para su uso en México, la operación de este equipo está sujeta a las siguientes dos condiciones:*

- (1) Es posible que este equipo o dispositivo no cause interferencia perjudicial y*
- (2) Este equipo o dispositivo debe aceptar cualquier interferencia incluyendo la que pueda causar su operación no deseada\*.*

## PÓLIZA DE GARANTÍA

**PRODUCTO: BOCINA PORTÁTIL BLUETOOTH®**

**MODELO: GLB-3001WH**

**MARCA: GREEN LEAF**

El producto que usted ha adquirido cuenta con una garantía de 3 meses por defectos de fabricación, a partir de la fecha de adquisición otorgada por: **QUALITY TOOLS, S.A. DE C.V.**

### CONDICIONES:

1. Para hacer efectiva esta garantía, usted debe presentar la póliza de garantía debidamente llenada y sellada por la tienda o unidad vendedora, o la factura o el recibo o comprobante, junto con el producto en el **CENTRO DE SERVICIO** o en el lugar donde fue adquirido.
2. La empresa se compromete a reparar todo el producto o a cambiar las piezas y componentes defectuosos que se llegaran a requerir, sin ningún cargo para el consumidor, incluyendo la mano de obra, siempre y cuando la falla sea atribuible a algún defecto de fabricación.
3. Los gastos de transportación derivados del cumplimiento con esta póliza dentro de la red de servicio corren sin ningún cargo para el consumidor.
4. El tiempo de reparación en ningún caso será mayor de 30 días hábiles contados a partir de la recepción del producto en cualquiera de los sitios donde pueda hacerse efectiva la garantía; transcurrido este término **QUALITY TOOLS, S.A. DE C.V.** procederá a efectuar el cambio por un producto nuevo o equivalente.
5. Se pueden adquirir refacciones, partes, componentes, consumibles y accesorios, en el **CENTRO DE SERVICIO** indicado en la parte final de esta póliza de garantía.

### ESTA GARANTÍA NO SERÁ VÁLIDA EN LOS SIGUIENTES CASOS:

1. Cuando el producto ha sido utilizado en condiciones distintas a las normales.
2. Cuando el producto no se haya utilizado de acuerdo al instructivo del que se acompaña el producto adquirido.
3. Cuando el producto ha sido alterado o reparado por personas ajenas a **QUALITY TOOLS, S.A. DE C.V.**

En caso de extravío de la póliza de garantía, se puede solicitar la reposición en la tienda donde adquirió el producto.

**IMPORTADOR: QUALITY TOOLS, S.A. DE C.V.**

Puerto Ángel No. 128, Col. Ampliación Casas Alemán, Alcaldía Gustavo A. Madero, C.P. 07580, Ciudad de México, México, R.F.C.: QTO080617LR2

**CENTRO DE SERVICIO: QUALITY TOOLS**

Faísán No.23, Col. Granjas Modernas, Alcaldía Gustavo A. Madero, C.P. 07460, Ciudad de México, México,  
Tel.: 55 4780 5033, 55 5781 6229

### DATOS DEL DISTRIBUIDOR

Nombre: \_\_\_\_\_

Domicilio: \_\_\_\_\_

Producto: \_\_\_\_\_

Fecha de compra: \_\_\_\_\_

SELLO DE LA TIENDA